

## Login

로그인을 하시면 보다 다양한 서비스를 이용하실 수 있습니다.

아이디

비밀번호

LOGIN

비밀번호는 주기적으로 변경관리 하시고,  
타인에게 노출되지 않도록 주의하시기 바랍니다.



Language Korean

## iFileServer의 소개

iFileServer는 NAS에 탑재하여 사용이 가능하게끔 만들어진 웹하드 솔루션입니다. 쉬운 사용방법과 사용자가 친숙한 UI를 통하여 데이터의 업/다운로드 및 공유, 백업 기능등을 사용할 수 있습니다.

## iFileServer의 특징점

- ▶ 대용량 파일 링크 및 쇼핑몰 이미지 링크 - 기간과 횟수에 따라 다운로드 설정 가능
- ▶ 보안 폴더 기능 - 특정한 폴더의 보안
- ▶ 백업 기능 - 동기화, 스케줄 백업 지원
- ▶ 자유로운 Sub ID 생성 - 게스트로 하여금 지정해준 특정한 폴더에서 업/다운로드 권한 부여
- ▶ 편리한 계정 관리 - 쉬운 관리 기능
- ▶ 한 눈에 보기 쉬운 로그 및 파일 내역 - 파일 사용/일별 사용/ 작업 내역/ 링크 내역/ 파일 검색 기능 제공
- ▶ 게시판 및 메시지 기능
- ▶ IP 필터링 - 특정한 IP 주소의 차단/허용
- ▶ 용량 및 다운로드 속도 설정 기능 - 네트워크 부하의 감소
- ▶ 그룹 및 공유 폴더를 이용한 자료의 공유 - 사내 프로젝트 작업 시 용이
- ▶ 사용자 중심의 편리한 이용환경 (User Interface)
- ▶ iFileServer 내의 파일 검색 - 파일명, 메모명
- ▶ 사용자에게 친숙한 드래그 앤 드롭 업/다운로드 지원
- ▶ 유니 코드 지원

## iFileServer의 활용 분야

대건축 설계사 / 영상 제작 / 사진관 / 광고 기획 / 연구소 / 대학 / 연구 개발업체 / 온라인 쇼핑몰 / 인쇄 / 학원 등등 외부에서의 데이터 전송을 필요로 하는 업종



## iFileServer의 기능

### 사용자 접속 화면

The screenshot shows the iFileServer user interface. At the top is a navigation bar with the iFileSERVER logo and menu items: HOME, 검색 (Search), 메시지 (Message), 공유자 (Share), 게스트 (Guest), 게시판 (Board), and 도움말 (Help). Below the navigation bar, there are several sections:

- 사용자메뉴 (User Menu):** Located at the top right of the main content area.
- 주아이콘 (Main Icon):** A large icon representing the current user or session.
- 게스트님 환영합니다 (Welcome Guest):** A message box with buttons for '로그아웃' (Logout) and '사용자 정보변경' (Change user info), and a notification that 1 unread message is present.
- 공유폴더 (Shared Folder) and 백업 (Backup):** Two buttons for folder management.
- 메시지수신알림 (Message reception notification):** A notification for new messages.
- 공유허용폴더 및 백업 (Shared folder and backup):** A list of folders and files with checkboxes for sharing and backup.
- 메모 (Memo):** A small icon for notes.
- 보안설정된 폴더 (Secured folder):** A label pointing to folders with a lock icon.
- 공유된 폴더 (Shared folder):** A label pointing to folders with a share icon.

**디스크 사용정보 (Disk Usage Information):** Shows the current location as /guest1 and a progress bar for used space: 172.7 MB / 4.8 GB (3.5%).

**기능 아이콘 (Function Icons):** A row of icons for actions: 폴리기 (Refresh), 내리기 (Download), 새폴더 (New Folder), 복사/이동 (Copy/Move), 이름변경 (Rename), 삭제 (Delete), 공유 (Share), 보안설정 (Security Settings), 링크 (Link), and 새로고침 (Refresh).

| 이름              | 크기       | 유형     | 수정일 날짜           | 정보 |
|-----------------|----------|--------|------------------|----|
| abc             |          | 폴더     | 2009-09-20 10:05 | 🔒  |
| iFileServer     |          | 폴더     | 2009-08-22 14:21 | 🔒  |
| Skins Series 1  |          | 폴더     | 2009-07-20 11:51 | 🔒  |
| Skins Series 2  |          | 폴더     | 2009-07-20 11:51 | 🔒  |
| aqua_bitmap.cpp | 15 KB    | CPP 파일 | 2009-08-05 16:15 | 🔒  |
| 한글              | 300.3 MB | ETC 파일 | 2009-07-08 19:35 | 🔒  |
| test.log        | 2 KB     | LOG 파일 | 2009-07-20 17:07 | 🔒  |
| test.txt        | 292      | TXT 파일 | 2009-07-20 17:07 | 🔒  |



## 파일 추가 창에서의 파일/폴더 선택과 드래그 앤 드롭 모두 지원

올리기

The screenshot shows two windows from the iFileServer application. The left window, titled 'iFileServer', displays a file list with columns for name, size, type, and status. Below the list are progress bars for '현재' (Current) and '전체' (Total) uploads, both at 63%. The right window, titled '파일 추가' (Add File), shows a file selection tree with folders like '내 문서' (My Documents) and '내 컴퓨터' (My Computer), and a list of files including 'Dxt70', 'HncTT20', 'Hwp70', and 'Readme'.



## 다중 폴더 및 파일 다운로드 및 이어 내리기 지원

내리기

The screenshot shows two windows from the iFileServer application. The left window, titled 'iFileServer', displays a file list with columns for name, size, type, and status. Below the list are progress bars for '현재' (Current) and '전체' (Total) downloads, both at 0%. The right window, titled '폴더 찾아보기' (Find Folder), prompts the user to select a folder for downloading files. It shows a tree view with folders like '바탕 화면' (Desktop) and '내 문서' (My Documents), and a text field containing '내 문서'.

## 등록 정보 및 검색

등록 정보가 입력 되면 이미지에 주황색이 표시가 되며,  
검색 메뉴에서도 등록 정보에 기입된 메모만으로도 검색이 가능

등록정보
CLOSE

|               |  |
|---------------|--|
| <b>리소스명</b>   | /ccc/test.txt  |
| <b>소유자</b>    | 999(ccc)   |
| <b>크기</b>     | 292  |
| <b>수정한 날짜</b> | Mon, 20 Jul 2009 08:07:53 GMT  |
| <b>설명</b>     | <div style="border: 1px solid #ccc; padding: 5px; min-height: 40px;">                     테스트                 </div> |

변경 
→ 등록정보

999님 환영합니다.

로그아웃

사용자 정보변경

• 읽지 않은 메세지가 1건이 있습니다.

### 검색

파일명

검색

파일명

메모

↑ 내리기
↻ 이름변경
✕ 삭제

|                          | 소유자  | 이름  | 크기    | 유형 | 수정한 날짜           |
|--------------------------|------|---|-------|----|------------------|
| <input type="checkbox"/> | 0101 | /0101/공유/폴리내리.folder.com/20090105/200805/Cott<br>I_And_Chefal-Eat_Dirt_Bw_Latest_Technology-(SJR205)-<br>WEB-2008-pyl.torrent | 7 KB  | 파일 | 2009-08-06 17:39 |
| <input type="checkbox"/> | 0101 | /0101/공유/폴리내리.folder.com/20090105/200805/Jim<br>Croce-Photographs_and_Memories_His_Greatest_Hits-<br>1974-NHH_JNT.torrent     | 5 KB  | 파일 | 2009-08-06 17:45 |
| <input type="checkbox"/> | 0101 | /0101/공유/폴리내리.folder.com/20090105/200805/Lou<br>Reed-Greatest_Hits_(Steel_Box_Collection)-2008-JUST.t<br>orrent               | 7 KB  | 파일 | 2009-08-06 17:46 |
| <input type="checkbox"/> | 0101 | /0101/공유/폴리내리.folder.com/20090105/200805/The<br>Strugglers-The_Latest_Rights-2008-gf.torrent                                  | 5 KB  | 파일 | 2009-08-06 17:51 |
| <input type="checkbox"/> | 0101 | /0101/공유/폴리내리.folder.com/20090105/200805/To<br>m_Petty_and_The_Heartbreakers-Greatest_Hits-Remaster<br>ed-2008-XXL.torrent    | 10 KB | 파일 | 2009-08-06 17:51 |
|                          |      | /0101/공유/폴리내리.folder.com/20090105/20090105/B  |       |    |                  |

↓  
검색페이지



웹링크

웹링크 기능은 파일 단위만 가능하며, 대용량 파일이나 자료 등의 다운로드를 위한 다운로드와 이미지 호스팅 시 사용되는 이미지의 두가지 타입이 있습니다.

웹링크는 특정한 일자까지만 웹링크를 사용하도록 기간을 설정하는 방법과 다운로드 횟수를 제한할 수 있는 방법이 있습니다.

웹링크
CLOSE

|                  |   |
|------------------|---|
| <b>리소스명</b>      | /ccc/486.jpg  |
| <b>Link Type</b> | <div style="border: 1px solid #ccc; padding: 2px;"> <span style="background-color: #e0e0e0;">이미지</span> </div> <div style="border: 1px solid #ccc; padding: 2px; margin-top: 2px;"> <span style="background-color: #e0e0e0;">다운로드</span> </div> <div style="border: 1px solid #ccc; padding: 2px; margin-top: 2px;"> <span style="background-color: #e0e0e0;">이미지</span> </div> |
| <b>종료일</b>       | <div style="border: 1px solid #ccc; padding: 2px; display: inline-block;">2</div> <input checked="" type="checkbox"/>   |
| <b>횟수제한</b>      | <div style="border: 1px solid #ccc; padding: 2px; display: inline-block;">0</div> <input type="checkbox"/>  |
| <b>웹링크 URL</b>   | <div style="border: 1px solid #ccc; padding: 2px; background-color: #fff9c4;"> <pre>http://121.78.79.12:8080/webhard/download?file=ccc1250925617742.jpg</pre> </div>  |

생성
삭제

→ URL을 복사하여 주소창에 입력



보안설정

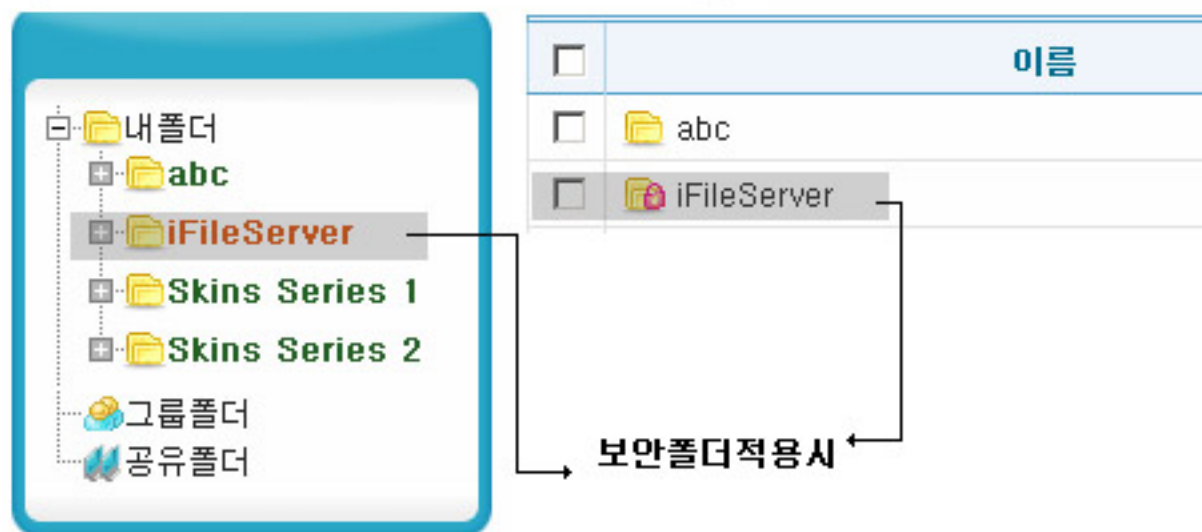
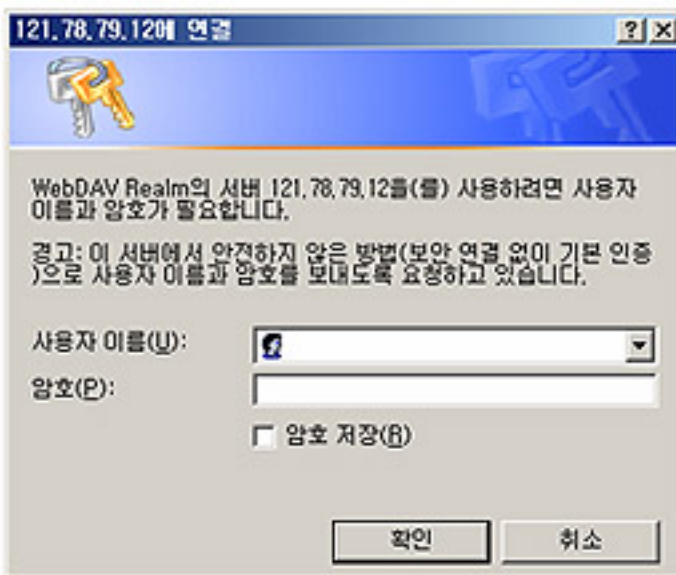
보안 폴더를 특정 폴더에 설정하였을 때, 비밀번호를 입력하지 않으면 접속이 불가능합니다. 보안 폴더의 적용은 상위 폴더만 가능합니다.

보안폴더
CLOSE

경로 : /ccc/FileManager

보안폴더 :  미적용  적용

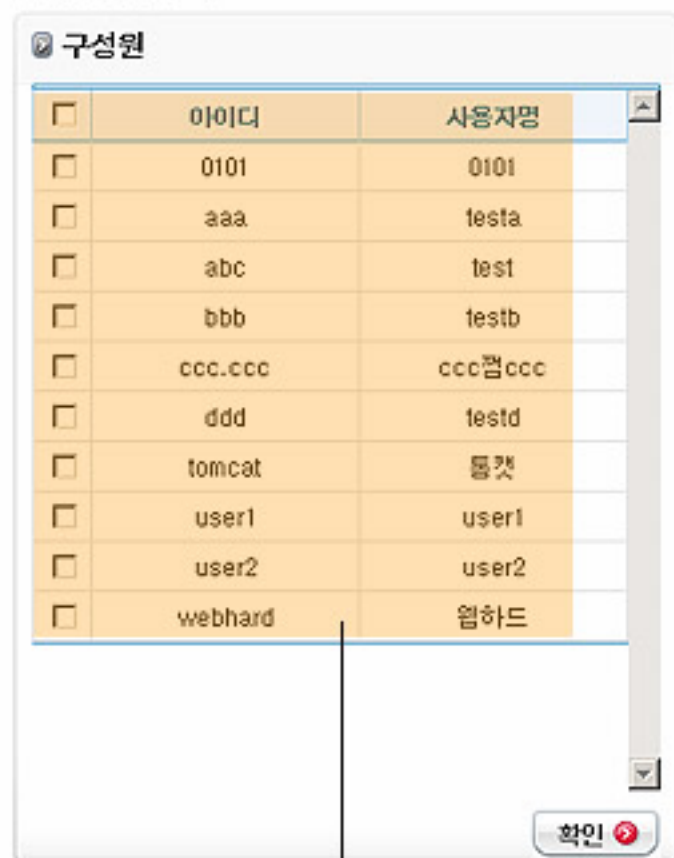
비밀번호 :  확인



공유

사용자가 자신의 특정한 폴더를 공유하려고 한다면 사용자 메뉴의 공유자를 선택하여 공유하려는 사용자를 선택해야 합니다. 사용자를 선택하고 공유하려는 폴더를 체크한 후, 공유 아이콘을 클릭하여 해당되는 사용자를 공유 시켜 주십시오.

## 공유자 관리



→ 공유자에서 사용자를 구성원으로 추가

| <input type="checkbox"/>            | 이름             | 크기 | 유형 | 수정된 날짜           | 정보 |
|-------------------------------------|----------------|----|----|------------------|----|
| <input type="checkbox"/>            | abc            |    | 폴더 | 2009-08-20 10:05 |    |
| <input type="checkbox"/>            | iFileServer    |    | 폴더 | 2009-08-22 14:21 |    |
| <input checked="" type="checkbox"/> | Skins Series 1 |    | 폴더 | 2009-07-20 11:51 |    |
| <input type="checkbox"/>            | Skins Series 2 |    | 폴더 | 2009-07-20 11:51 |    |



공유 폴더 적용 시

999님 환영합니다.

**로그아웃**

사용자 정보변경

→ 읽지 않은 메시지가 1건이 있습니다.

### 공유폴더 추가

공유허용폴더

| 선택                                  | 제공자  | 폴더                  | 읽기                                  | 변경                                  |
|-------------------------------------|------|---------------------|-------------------------------------|-------------------------------------|
| <input type="checkbox"/>            | 게스트  | /guest/Drive Clone/ | <input checked="" type="checkbox"/> | <input checked="" type="checkbox"/> |
| <input checked="" type="checkbox"/> | 0101 | /0101/공유/20090105   | <input checked="" type="checkbox"/> | <input checked="" type="checkbox"/> |

**적용**

**공유폴더**    **백업**

메시지 수신 확인 아래의 공유 폴더를 클릭하여 공유 폴더의 표시/비표시 설정을 할 수 있습니다.

클라이언트 PC의 데이터를 웹하드에 백업하는 방법은 즉시 백업/예약 백업/동기화의 세가지 모드를 지원합니다. 파일 추가를 클릭하여 대상을 선택하거나 드래그 앤 드롭으로 백업할 폴더를 지정할 수 있습니다. 파일 관리 버튼을 클릭하여 백업된 데이터를 확인하고 복구를 할 수 있습니다.

백업된 데이터의 확인과 복구가 가능합니다.

백업 대상을 선택할 수 있습니다.


ccc\_guest님 환영합니다.

로그아웃

## 사용자 관리

## 디스크 사용정보

현재위치 :

사용중인 공간 : 201.5 MB / 102,400.0 MB 0%

이름

크기

유형

수정된 날짜

정보

→ guest는 올리기/내리기만 공유 되어진 폴더에 적용 가능합니다.

**게스트** 사용자는 Sub ID를 생성하여 자신의 계정에 게스트 사용자를 추가 할 수 있습니다. 사용자는 폴더를 생성하거나 특정 폴더를 게스트 사용자에게 공유해 줌으로써 게스트 사용자가 파일을 올리기/내리기가 가능하도록 설정할 수 있습니다.

999님 환영합니다.

로그아웃

사용자 정보변경

• 읽지 않은 메시지가 1건이 있습니다.

## 게스트

아이디

검색

| 선택                       | 아이디     | 게스트명      | 상태 |
|--------------------------|---------|-----------|----|
| <input type="checkbox"/> | ccc.ccc | ccc_guest | 1  |
| <input type="checkbox"/> | ccc.c   | ccc_guest | 1  |

1

추가

삭제

→ 게스트 사용자 생성 - 사용자 ID.000로 표시됩니다.

## 공유

CLOSE

## 폴더 권한 설정

- 이 폴더를 공유하지 않음  
 이 폴더를 모든 사용자에게 읽기 공유 허용  
 이 폴더를 모든 사용자에게 변경 공유 허용  
 아래의 사용자들만 공유 허용

## 공유허용리스트

| <input type="checkbox"/> | 아이디   | 읽기                                  | 변경                                  |
|--------------------------|-------|-------------------------------------|-------------------------------------|
| <input type="checkbox"/> | ccc.c | <input checked="" type="checkbox"/> | <input checked="" type="checkbox"/> |

확인

## 공유자리스트

| <input type="checkbox"/> | 아이디   | 사용자명      |
|--------------------------|-------|-----------|
| <input type="checkbox"/> | 0101  | 0101      |
| <input type="checkbox"/> | aaa   | testa     |
| <input type="checkbox"/> | abc   | test      |
| <input type="checkbox"/> | bbb   | testb     |
| <input type="checkbox"/> | ccc.c | ccc_guest |

1 2 3



관리자님 환영합니다.

로그아웃

사용자 정보변경

• 읽지 않은 메시지가 1건에 있습니다.

**관리자**

- 사용자 관리
- 스토리지 관리
- 메시지 관리
- 게시판 관리
- 시스템 관리

→ 메시지수신알림

→ 관리자메뉴

**시스템 현황**

· 총 사용자 수/사용제한 : 37/Unlimited

② Disk 사용현황

|                  |  |
|------------------|--|
| Total (183.7 GB) | <div style="width: 100%; height: 10px; background-color: orange;"></div>     |
| Quota (539.6 GB) | <div style="width: 100%; height: 10px; background-color: lightblue;"></div>  |
| Used (12.0 GB)   | <div style="width: 100%; height: 10px; background-color: red;"></div>        |
| Free (171.7 GB)  | <div style="width: 100%; height: 10px; background-color: lightgreen;"></div> |

② 사용자현황

|                     |  |
|---------------------|--|
| License (Unlimited) | <div style="width: 100%; height: 10px; background-color: orange;"></div> |
| ROLE_GROUP (7)      |  |
| ROLE_GUEST (7)      |  |
| ROLE_USER (23)      |  |